







Situé à l'intersection de la rue Fairview et du chemin de canton Guelph à Burlington, ce centre à construction ouverte inclut 1 unité de 6 221 pi2 qui comprend un Swiss Chalet.

Population		Revenu moyen des ménages	
267,783		\$167,804	
Ménages avec des enfants		Âge médian	
46%		42 years	

Toutes les données représentent l'information dans un rayon de 10 Km du centre.

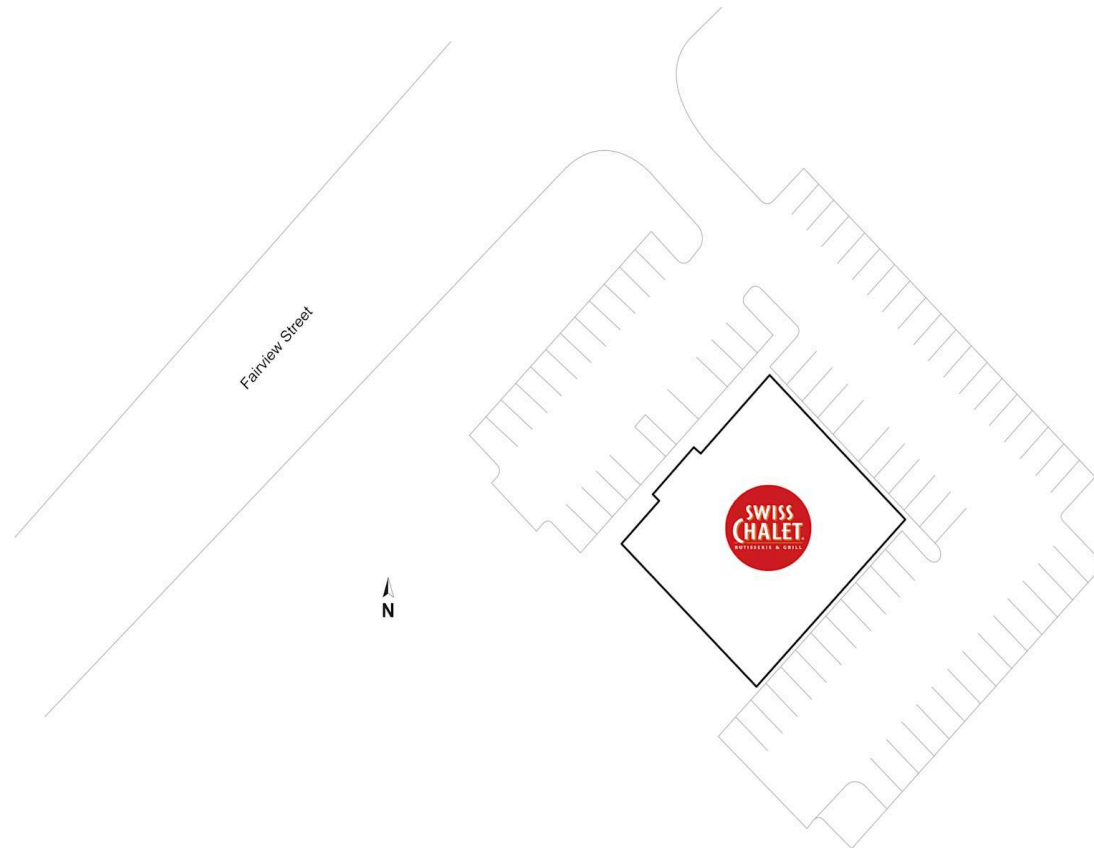
Source: Toute l'information démographique est protégée par les droits d'auteur 2025 de Environics Analytics (EA)

## 2422 Fairview Street

Burlington, Ontario  
2422 Fairview  
Street

Ryan Ramlal  
rramlal@riocan.com  
647-253-4960

■ Locataire pilier  
fantôme



1

Swiss Chalet

6,221 PI2